

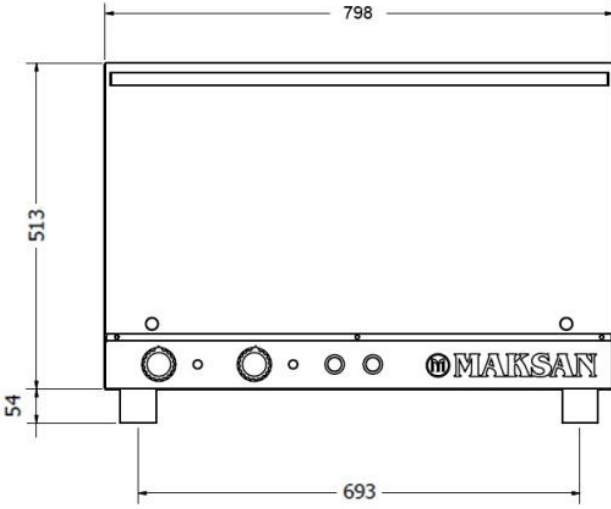
MKF-4/4P - MONTAJ ÖNCESİ SON KULLANICI TARAFINDAN YAPILMASI GEREKENLER

ÖNEMLİ: Yetkili servis teknisyenini çağırmadan önce, lütfen aşağıdakilerin tam ve eksiz yapılmış olduğuna dikkat edin. Aşağıdakilerden herhangi birinin eksik olmasından kaynaklanacak bir aksaklık nedeniyle montaj yapılamaz ise “yol ve saat ücreti” tarafınızdan talep edilecektir.

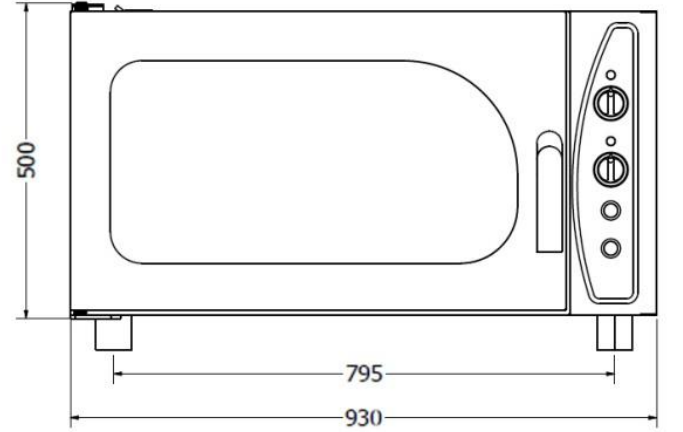
Gerekli su basıncı	2-4 Bar 8-10 lt/dakika
Su sertliği (max.) / iletkenlik (max.)	12°dF / 1000 µS/ cm (25°C)
Elektrik Bağlantısı	220V/3N/50-60Hz
Kablo kesiti	3x2.5 TTR (R,S,T,Notr,Toprak)
Sigorta	25A Monofaze (otomat) / 32A - 30mA Kaçak akım sigortası
Su girişi	¾" (çamaşır makinesi musluğu) (MKF-4P için)

ÖNEMLİ UYARILAR

- * Su girişi max 100 cm uzağında olmalıdır.
- * Su sertliği 12°dF den ve iletkenlik 1000 µS/ cm'ten fazla ise su yumuşatıcısı kullanınız. **Kireçten ve iletkenlikten meydana gelecek arızalar garanti kapsamına girmez !** (MKF-4P için)
- * Makineye kadar elektrik ve su tesisatının çekilmesi müşterinin sorumluluğundadır.



MKF-4



MKF-4P

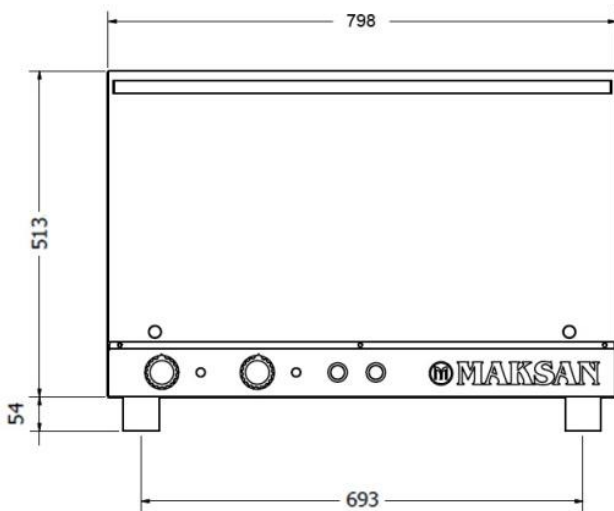
MAKİNEİNİZİ KULLANMADAN ÖNCE KULLANMA KILAVUZUNU MUTLAKA OKUYUN!

MKF-4/4P - BEFORE ASSEMBLY WHAT TO DO BY THE END USER

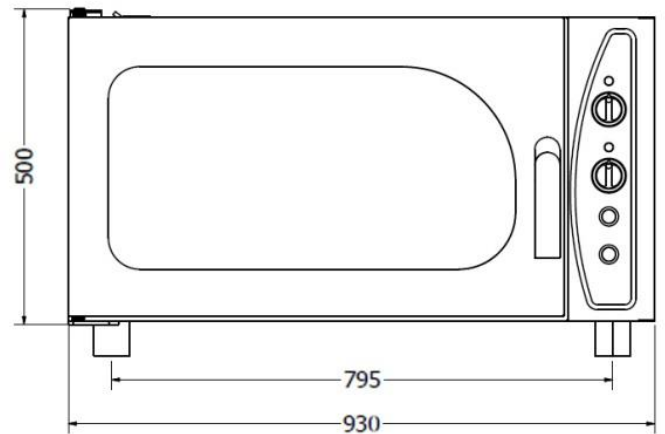
WATER PRESSURE NEEDED	2-4 Bar 8-10 lt/min
WATER HARDNESS (max.) / CONDUCTIVITY (max.)	12°dF / 1000 µS/ cm (25°C)
ELECTRIC CONNECTIONS	220V/3N/50-60Hz
CABLE	3x2.5 TTR (R,S,T,Notr,Ground)
FUSE	25A Monofaze (automat) / 32A - 30mA leakage current relay
WATER INLET	¾" (for MKF-4P)

IMPORTANT WARNINGS

- * Water inlet max should be 100 cm long and the water pressure is less than 2 bar pressure pump to be used.
- * Water hardness and conductivity from 12 ° dF 1000 S / cm more than the use of water softeners. **Hardness and conductivity of failures occur not covered by the warranty!**
- *With drawal of the machine until power and water supplies is the customer's responsibility. Electrical installations will be installed in the wall outlet. Electrical panel to meet the needs of the device and vending insurance group must be found above 180 cm from the ground and not on the machine. (k automat fuse)



MKF-4



MKF-4P

**USE BEFORE USING YOUR MACHINE ALWAYS READ THE MANUAL! DETERGENT PUMP RECORD
FIXING HOLES ARE MARKED BEHIND THE MACHINE BACK DOOR PLEASE NOTICE ON THAT
POINT**